

MISE EN OEUVRE

Les lames de terrasse SEFWOOD sont vissées sur des lambourdes.
L'écartement de ces dernières détermine l'épaisseur des lames. Nous préconisons une section minimale de 43 x 68 mm.

ESPACEMENT DES LAMBOURDES

Épaisseur 21 mm → 45 cm
Épaisseur 28 mm → 60 cm
Épaisseur 45 mm → 100 cm

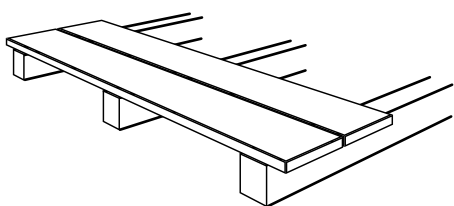
ESPACEMENT DES LAMES À LA POSE

Pin, Sapin, Hêtre → 10 mm
Peuplier, Frêne → 8 mm

VISSAGE

2 vis à chaque intersection lame / lambourde, dans les rainures des bords des lames.
Pour les extrémités, il faut pré-percer.

Vis **inox** auto-perçante
SPAX-D 5 * 50



LAMES DE TERRASSE ET CAILLEBOTIS

LES ESSENCES SEFWOOD

5 essences selon l'utilisation, l'esthétique et le budget de chacun :


Hêtre et frêne thermo traité par réification : bois dur, résistant, convient pour les lieux accueillant du public. Très durable.

Sapin du nord thermo traité par réification : bois comportant des nœuds, adapté aux terrasses à passage modéré, esthétique et naturel. Le plus économique.

Peuplier et pin thermo traité par réification : bois mi dur, sans nœuds. Convient pour les plages de piscine, les terrasses privatives...

PROFILS

2 profils de lame standards : rainuré ou lisse. 2 épaisseurs : 21 et 26 mm.
Nous réalisons des profils spécifiques : à mi-bois, à récupération d'eau, à rainures spéciales...
Les lames sont usinées spécifiquement avec une belle face. Elles ne doivent pas être retournées.
Les caillebotis sont de dimension 55 x 55 cm. Composés de 5 lames et 3 travers, assemblage inox.



Sapin du Nord thermo traité par réification

TRAITEMENT, ENTRETIEN

Le traitement par réтификаction améliore la stabilité dimensionnelle et la durabilité. La dureté du bois est augmentée. Il donne également au bois une couleur brune qui va évoluer vers le gris lorsqu'il est exposé aux UV et aux intempéries.

Il est possible d'appliquer un saturateur ou autre produit adapté pour garder l'aspect d'origine. Un nettoyage annuel à grande eau permet de garder une terrasse impeccable.

ENVIRONNEMENT

La gamme SEFWOOD rentre dans la démarche de Haute Qualité Environnemental (HQE). Nos bois sont issus de forêts durablement gérées et certifiées PEFC.

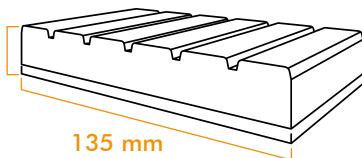
TRANSPORT STOCKAGE

Nous prenons un grand soin à la fabrication des lames de terrasse, l'emballage d'usine doit rester jusqu'à la pose. Le stockage est fait au sec, sous abri aéré.

PROFILS


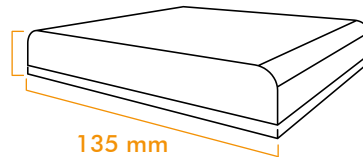
lame rainurée

21mm ou
26 mm



lame lisse

21mm ou
26 mm



Pin thermo traité par réтификаction



Frêne thermo traité par réтификаction